



REPUBLICA MOLDOVA
RAIONUL ȘTEFAN VODĂ
CONSILIUL RAIONAL ȘTEFAN VODĂ



MD-4201, or. Ștefan Vodă, str. Libertății, nr. 1, tel. (242) 226-50, tel/fax (242) 234-10,
e-mail: consiliul.raional-stefan-voda@apl.gov.md, web: www.stefan-voda.md

DECIZIE nr. 2/1
din 31 martie 2025

**Cu privire la executarea
bugetului raional pe anul 2024**

În conformitate cu prevederile art. 31 alin. (2) și (3) din Legea nr. 397-XV din 16.10.2003 privind finanțele publice locale, art. 72 alin. (2), art. 73 alin.(3) și (4) din Legea nr. 181 din 25.07.2014 privind finanțele publice și responsabilități bugetar-fiscale, cu modificările și completările ulterioare;

în temeiul art. 43 alin. (1) lit. b³) și art. 46 alin. (1) din Legea nr.436-XVI din 28 decembrie 2006 privind administrația publică locală, **Consiliul raional Ștefan Vodă DECIDE:**

1. Se ia act de raportul dnei Ina Caliman, șefa Direcției finanțe, privind executarea bugetului raional pe anul 2024, conform anexelor.
2. Se aprobă contul de încheiere a executării bugetului raional pe anul 2024:
 - *la venituri* – **245634754,03** (două sute patruzeci și cinci milioane șase sute treizeci și patru mii șapte sute cincizeci și patru lei, 03 bani) sau *99,4* la sută, (conform anexei nr.1);
 - *la cheltuieli și active nefinanciare* – **241448217,05** (două sute patruzeci și una milioane patru sute patruzeci și opt mii două sute șaptesprezece lei, 40 bani) sau *97,1* la sută (conform anexelor nr.2 și nr.3).
3. Președintele raionului, în comun cu Direcția finanțe:
 - vor consolida eforturile în vederea asigurării gestionării adecvate a resurselor și cheltuielilor bugetare, precum și administrării eficiente a patrimoniului public în anul 2025;
 - vor contribui la îndeplinirea părții veniturilor bugetului raional pe anul 2025;
 - vor întreprinde măsuri în scopul optimizării cheltuielilor, respectării limitelor de alocații bugetare și neadmiterii supracheltuielilor;
 - vor asigura finanțarea instituțiilor de învățământ primar și secundar general din bugetul raional, în scopul implementării în continuare finanțării în bază de cost standard per elev;
 - vor asigura efectuarea controlorelor tematice, în caz de necesitate, asupra respectării disciplinei financiare în procesul de executare a bugetului raional pe parcursul anului 2025;
 - vor întreprinde măsuri, în scopul respectării limitelor numărului de unități de personal și ale cheltuielilor de personal de către instituțiile publice finanțate din bugetul raional;
 - vor întreprinde măsuri întru neadmiterea formării datoriilor cu termen de achitare expirat (arierate);
 - vor asigura monitorizarea utilizării conform destinației a mijloacelor bugetare, în special a resurselor financiare alocate pentru anumite scopuri specifice ale bugetului raional și, în caz de necesitate, înaintarea propunerilor de rigoare;
 - vor asigura publicarea integrală al raportului privind executarea bugetului raional pe anul 2024 pe pagina web a Consiliului raional Ștefan Vodă.
4. Controlul executării prezentei decizii se atribuie dnei Olga Luchian, președintele raionului.
5. Prezenta decizie poate fi contestată cu cerere de chemare în judecată la Judecătoria Căușeni, sediul Ștefan Vodă, cu sediul în or. Ștefan Vodă, str.Grigore Vieru, 6, în termen de 30 de zile din data publicării, potrivit prevederilor Codului administrativ al Republicii Moldova nr. 116/2018.



6. Prezenta decizie se publică în Registrul actelor locale (actelocale.gov.md), pe pagina web a Consiliului raional Ștefan Vodă (www.stefan-voda.md) și se aduce la cunoștință:

Ministerului Finanțelor al Republicii Moldova;
Aparatului președintelui raionului;
Direcției finanțe a Consiliului raional Ștefan Vodă.

Președintele ședinței:




Alexandru PAVLICENCO

Contrasemnează



Secretarul interimar al Consiliului raional



Cristina VREMERE





Anexa nr. 1
la decizia Consiliului Raional Ștefan Vodă
nr. 2/18 din 15 martie 2025

Veniturile ale bugetului raional pe anul 2024

Denumirea	Cod ECO	Aprobat pe an	Precizat pe an	Executat anul curent	Executat față de precizat		Executat anul precedent mii. lei	Executat anul current față de anul precedent	
					devieri (+-)	În %		Devieri (+-)	În %
Impozit pe venitul reținut din salariu	111110	7150,0	7150,0	8502,4	+1352,4	118,9	6262,6	+2239,8	135,8
Impozitul pe venitul persoanelor fizice spre plată/achitat	111121	205,0	205,0	120,1	-84,9	58,6	195,7	-75,6	61,4
Impozitul pe venitul persoanelor fizice în domeniul transportului rutier în regim de taxi	111125	4,0	4,0	5,8	+1,8	1,4or	3,0	+2,8	1,9ori
Impozit pe venitul aferent operațiunilor de predare în posesie și/sau folosință a proprietății imobiliare	111130	26,0	26,0	32,1	+6,1	123,3	30,7	+1,3	104,3
Granturi curente primite de la organizațiile internaționale pentru proiecte finanțate din surse externe pentru bugetul local de nivelul II	132122	-	202,9	202,8	-0,1	99,9	-	+202,8	-
Plata pentru certificatele de urbanism și autorizațiile de construire sau desființare încasată în bugetul local de nivelul II	142214	2,0	2,0	0,1	-1,9	2,5	0,1	-	100,0
Taxa la cumpărarea valutei străine de către persoanele fizice în casele de schimb valutar	142245	112,0	27,8	27,8	-	100,0	119,7	-91,9	23,2
Încasări de la prestarea serviciilor cu plată	142310	2654,1	2836,3	2792,6	-43,8	98,5	2598,2	+194,4	107,5
Plata pentru locațiunea bunurilor patrimoniului public	142320	777,0	809,0	760,6	-48,4	94,0	1106,2	-345,6	68,8
Donații voluntare pentru cheltuieli curente din surse interne pentru instituțiile bugetare	144114	-	104,0	84,5	-19,5	81,3	558,6	-474,1	15,1
Donații voluntare pentru cheltuieli curente din surse externe pentru instituțiile bugetare	144124	-	5,3	-	-5,3	-	196,6	-196,6	-
Donații voluntare pentru cheltuieli capitale din surse interne pentru instituțiile bugetare	144214	-	148,0	111,4	-36,6	75,2	241,9	-130,6	46,0


Donații voluntare pentru cheltuieli capitale din surse externe pentru instituțiile bugetare	144224	-	184,7	189,9	+5,2	102,8	29,2	160,7	200
Venituri neidentificate în bugetul local de nivelul II	145241	-	-	-	-	-	-	-	-
Total venituri		10930,1	11705,0	12829,9	+1124,9	109,6	11747,7	+1082,2	109,3
<i>-încclusiv mijloace colectate</i>		<i>3543,1</i>	<i>4115,1</i>	<i>3966,9</i>	<i>-148,2</i>	<i>96,4</i>	<i>4850,4</i>	<i>-882,5</i>	<i>81,8</i>
Transferuri primite în cadrul BPN, total	191	206571,5	235404,8	232804,9	-2599,9	98,9	256024,0	-23219,1	99,9
Transferuri curente primite cu destinație specială între bugetul de stat și bugetele locale de nivelul II pentru învățământul preșcolar, primar, secundar general, special și complementar	191111	166224,0	195692,6	193181,1	-2511,5	98,7			
Transferuri curente primite cu destinație specială între bugetul de stat și bugetele locale de nivelul II pentru asigurarea și asistența specială	191112	234,5	234,5	192,4	-42,1	82,1			
Transferuri curente primite cu destinație specială între bugetul de stat și bugetele locale de nivelul II pentru școli sportive.	191113	5404,3	5553,4	5507,2	-46,3	99,2			
Transferuri curente primite cu destinație specială între bugetul de stat și bugetele locale de nivelul II pentru infrastructura drumurilor.	191116	16557,7	12588,9	12588,9	-0,1	100			
Transferuri capitale primite cu destinație specială între bugetul de stat și bugetele locale de nivelul II	191120	-	1320,0	1320,5	-	100,0			
Transferuri curente primite cu destinație generală între bugetul de stat și bugetele locale de nivelul II	191131	18151,0	18151,0	18151,0	-	100,0			
Alte transferuri curente cu destinație generală între bugetul de stat și bugetele locale de nivelul II	191139	-	1798,9	1798,9	-	100,0			
Transferuri curente primite cu destinație specială între instituțiile bugetului de stat și instituțiile bugetelor locale de nivelul II	191310	-	-	-	-	-			
Transferuri capitale primite cu destinație specială între bugetele locale de nivelul 2 și bugetele locale de nivelul I în cadrul unei unități administrative-teritoriale.	193120	-	65,0	65,0	-	100,0			
Total general venituri		217501,6	247109,8	245634,8	-1475,0	99,4	267771,7	-22136,9	91,7



Anexa nr.1-a
la decizia Consiliului raional Ștefan Vodă
nr. 2/1 din „ 31” martie 2025

Veniturile bugetului raionului pe anul 2024

Denumirea	Cod ECO	Aprobat pe an	Precizat pe an	Executat anul curent	Executat față de precizat		Executa anul preced mii. lei	Executat anul current față de anul precedent	
					devieri (+-)	În %		Devieri (+-)	În %
Impozit pe venitul reținut din salariu	111110	53877,0	55271,0	66660,1	11389,1	120,6	51414,1	+15246,0	1,3ori
Impozitul pe venitul persoanelor fizice spre plată/achitat	111121	3439,0	3751,0	3208,9	-542,1	85,5	4263,2	-1054,3	75,3
Impozitul pe venitul persoanelor fizice ce desfășoară activități independente în domeniul comerțului	111124	65,0	65,0	179,2	+114,2	>200	77,1	+102,1	>200
Impozitul pe venitul persoanelor fizice în domeniul transportului rutier de persoane în regim de taxi	111125	12,0	65,7	123,1	57,4	1,9ori	10,0	+113,1	>200
Impozit pe venitul aferent operațiunilor de predare în posesie și/sau folosință a proprietății imobiliare	111130	212,0	214,4	266,2	51,8	124,2	256,9	+9,3	103,6
Impozitul funciar al persoanelor juridice și fizice, înregistrate în calitate de întreprinzător	113161	6658,9	6744,2	6410,0	-334,2	95,0	6096,9	+313,1	105,1
Impozitul funciar al persoanelor fizice-cetățeni	113171	1976,5	2009,9	2128,3	+118,4	105,9	1920,7	+207,6	110,8
Impozitul pe bunurile imobiliare ale persoanelor juridice	113210	224,7	244,7	423,9	+179,2	173,2	197,8	+226,1	>200
Impozitul pe bunurile imobiliare ale persoanelor fizice	113220	662,1	695,3	748,4	+53,1	107,6	641,9	+106,4	116,6
Impozitul pe bunurile imobiliare achitat de către persoanele juridice și fizice înregistrate în calitate de întreprinzător din valoarea (de piață) a bunurilor	113230	349,6	400,3	593,8	+193,5	148,3	506,4	+87,3	117,2
Impozitul pe bunurile imobiliare achitat de către persoanele fizice-cetățeni din valoarea estimată de piață	113240	723,5	723,5	791,5	+67,9	109,4	751,8	+39,6	105,3
Impozit privat încasat în bugetul local de nivelul I	113313	7,5	7,5	38,3	+30,8	>200	10,9	+27,4	>200
Taxele locale	114411-114426	8609,5	8755,7	9830,1	+1074,4	112,3	9415,4	+414,6	104,4
Taxa pentru patenta de întreprinzător	114522	64,6	64,6	77,6	+13,0	120,1	122,6	-44,9	63,3
Taxa pentru apă	114611	161,8	159,8	336,0	+176,2	>200	397,3	-61,3	84,6
Taxa pentru extragerea mineralelor utile	114612	2,6	2,6	10,8	+8,2	>200	11,3	-0,5	95,2



Granturi capitale primite de la guvernele altor state pentru proiecte finanțate din surse externe pentru bugetul local de nivelul I	131223	-	1147,3	1147,3	-	100,0	-	+147,3	>200
Granturi curente primite de la organizațiile internaționale pentru proiecte finanțate din surse externe pentru bugetul local de nivelul II	132122	-	202,9	202,8	-0,1	99,9	-	+202,8	>200
Granturi curente primite de la organizațiile internaționale pentru proiecte finanțate din surse externe pentru bugetul local de nivelul I	132123	-	157,6	156,3	-1,3	99,2	55,1	+101,2	>200
Granturi capitale primite de la organizațiile internaționale pentru proiecte finanțate din surse externe pentru bugetul local de nivelul I	132223	-	1732,7	956,3	-776,4	55,2	393,0	+563,3	>200
Defalcări de la profitul net al întreprinderilor de stat (municipale) în bugetul local de nivelul I	141233	4,0	4,0	6,0	+2,0	1,5ori	2,5	+3,5	>200
Arenda resurselor natural încasată în bugetul local de nivelul I	141513	769,2	816,3	690,1	-126,4	84,5	762,2	-72,1	90,5
Arenda terenurilor cu destinație agricolă încasată în bugetul local de nivelul I.	141522	2595,3	2727,3	2913,1	+185,8	106,8	2172,1	+741,0	134,1
Arenda terenurilor cu altă destinație decât cea agricolă încasată în bugetul local de nivelul I.	141533	598,2	598,2	653,1	+54,9	109,2	662,8	-9,7	98,5
Taxa de organizare a licitațiilor și loterilor pe teritoriul unității administrativ-teritoriale	142211	-	2,4	4,8	+2,4	200,0	2,7	+2,1	1,8
Plata pentru certificatele de urbanism și autorizațiile de construire sau desființare încasată în bugetul local de nivelul II	142214	2,0	2,0	0,1	-1,9	2,5	0,1	-	100,0
Plata pentru certificatele de urbanism și autorizațiile de construire sau desființare încasată în bugetul local de nivelul I	142215	16,8	16,8	12,4	-4,4	73,8	14,8	-2,4	83,6
Taxa la cumpărarea valutei străine de către persoane fizice în casele de schimb valutar	142245	112,0	27,8	27,8	-	100,0	119,7	-94,9	23,2
Mijloace încasate în bugetul local de nivelul I în legătură cu excluderea terenurilor din circuitul agricol	142249	-	-	419,4	+419,4	-	220,1	+199,3	1,9ori
Plata pentru locațiunea bunurilor patrimoniului public încasată în bugetul local de nivelul I	142252	273,6	273,6	280,9	+7,3	102,7	280,6	+0,4	100,1
Încasări de la prestarea serviciilor cu plată	142310	10951,9	11216,1	10238,3	-977,8	91,3	9092,5	+1145,8	112,6
Plata pentru locațiunea bunurilor patrimoniului public	142320	2877,6	2900,2	2118,2	-782,0	73,0	3102,3	-984,0	68,3
Amenzi și sancțiuni contravenționale încasată în	143130	6,1	6,1	1,4	-4,7	22,1	0,3	+1,0	>200

	de nivelul I în cadrul unei unități administrative - teritoriale												
	Transferuri curente primite cu destinație specială între bugetelor locale de nivelul I în cadrul unei UAT	193310	50,0	190,0	190,0	190,0	-	100,0					
	Total general venituri		454142,7	529179,0	516173,0	-13006,0	97,5	551049,4	31876,4	93,7			



Anexa nr.2

la decizia Consiliului raional

Ștefan Vodă

nr. 2/1 din „ 3

martie 2025



**Cheltuielile bugetului raional
conform clasificăției funcționale și pe programe
pe anul 2024**


mii lei

Denumirea	Cod	Exec. pe anul 2023	Anul 2024			Devieri (+;-)	% execut
			Aprobat pe an	Precizat pe an	Executat pe an		
Cheltuieli în total, inclusiv		267893,7	215500,6	248656,2	241448,2	-7208,0	97,1
cheltuieli recurente		267457,7	213890,6	248656,2	241448,2	-7208,0	97,1
investiții capitale	31 92	436,0	1610,0	-	-	-	-
Servicii de stat cu destinație generală	01						
<i>Cheltuieli, total</i>		11070,3	11917,1	12864,0	9774,0	-3090,0	76,0
Exercitarea guvernării	0301	6813,3	6763,6	6863,7	5729,4	-1134,3	83,5
Aparatul Președintelui		6443,3	6763,6	6683,7	5549,4	-1134,3	83,0
Alocații centralizate		370,0		180,0	180,0	-	100,0
Servicii de suport pentru exercitarea guvernării	03 02	2589,0	2217,8	3627,8	2155,7	-1472,1	59,4
Serviciul de deservire a clădirilor		2589,0	2217,8	3627,8	2155,7	-1472,1	59,4
Politici și management în domeniul bugetar-fiscal	0501	1662,1	2190,7	2216,5	1864,4	-352,1	84,1
Direcția Finanțe		1662,1	2190,7	2216,5	1864,4	-352,1	84,1
Gestionarea fondurilor de rezervă și de intervenție	0802	-	700,0	111,0	-	-111,0	-
Fondul de rezervă		-	700,0	111,0	-	-111,0	-
Acțiuni cu caracter general	08 08	-59,0	-	-	-18,0	18,0	-
Alocații centralizate		-59,0	-	-	-18,0	18,0	-
Datoria internă a APL	1703	65,0	45,0	45,0	42,5	-2,5	94,4
Dobânzi achitate p/u împrumuturile contractate		65,0	45,0	45,0	42,5	-2,5	94,4
Apărare națională	02						
<i>Cheltuieli, total</i>		460,6	543,2	383,2	229,5	-153,7	59,9
Servicii de suport în domeniul apărării naționale	3104	460,6	543,2	383,2	229,5	-153,7	59,9
Secția administrativ militară		460,6	543,2	383,2	229,5	-153,7	59,9
Servicii în domeniul economiei	04						
<i>Cheltuieli, total</i>		17104,3	20086,4	17007,2	16178,5	-828,7	95,1
Politici și management în	5001	471,5	944,2	669,3	496,2	-173,1	74,1

domeniul macroeconomic și de dezvoltare a economiei							
Direcția economie și atragerea investițiilor		471,5	944,2	669,3	496,2	-173,1	74,1
Politici și management în domeniul agriculturii	5101	848,8	1134,2	940,2	750,5	-189,7	79,8
Direcția agricultură și alimentație		848,8	1134,2	940,2	750,5	-189,7	79,8
Politici și management în domeniul dezvoltării regionale și construcțiilor	6101	824,5	1017,8	1017,8	799,6	-218,2	78,6
Direcția construcții, gospodărie comunală și drumuri		824,5	1017,8	1017,8	799,6	-218,2	78,6
Dezvoltarea drumurilor	6402	14705,6	16557,7	14009,4	13909,4	-100,0	99,3
Implementarea programelor de construcție, reparație și întreținere a drumurilor publice		14705,6	16557,7	14009,4	13909,4	-100,0	99,3
Politici și management în domeniul geodeziei, cartografiei și cadastrului	6901	253,9	432,5	370,5	222,8	-147,7	60,1
Serviciul relații funciare și cadastru		253,9	432,5	370,5	222,8	-147,7	60,1
Ocrotirea sănătății	07						
<i>Cheltuieli, total</i>		<i>435,0</i>	<i>400,0</i>	<i>400,0</i>	<i>360,0</i>	<i>-40,0</i>	<i>90,0</i>
Programe naționale și speciale în domeniul ocrotirii sănătății	8018	400,0	300,0	300,0	260,0	-40,0	86,7
Programe de sănătate cu destinație specială		400,0	300,0	300,0	260,0	-40,0	86,7
Dezv-rea și modernizare inst. în domen. ocrotirii sănătății	8019	35,0	100,0	100,0	100,0	-	100,0
Cultura, sport, tineret, culte și odihnă	08						
<i>Cheltuieli, total</i>		<i>6996,0</i>	<i>7679,3</i>	<i>8453,9</i>	<i>7936,5</i>	<i>-517,4</i>	<i>93,9</i>
Politici și management în domeniul culturii	8501	511,2	998,5	998,5	751,6	-246,9	75,3
Direcția cultură, tineret, sport și turism		511,2	998,5	998,5	751,6	-246,9	75,3
Dezvoltarea culturii	8502	407,8	437,1	1137,1	1022,9	-114,2	90,0
Activități culturale		280,7	310,0	1010,0	905,2	-104,8	89,6
Colectivul popular Crescendo		127,1	127,1	127,1	117,7	-9,4	92,6
Protejarea și punerea în valoare a patrimoniului cultural național	8503	325,6	489,4	509,4	406,6	-102,8	79,8
Muzeul Ștefan Vodă		119,1	247,0	223,5	136,4	-87,1	61,0
Muzeul Răscăieți		102,8	121,2	150,2	138,1	-12,1	91,9
Muzeul Crocmaz		103,7	121,2	135,7	132,1	-3,6	97,3
Sport	8602	5751,4	5654,3	5803,4	5755,4	-48,0	99,2
Activități sportive		227,3	250,0	250,0	248,2	-1,8	99,3
Școala sportivă		5444,1	5312,3	5461,4	5431,2	-30,2	99,4

Comp.bănești p/u pers. didactic		80,0	92,0	92,0	76,0	-16,0	82,6
Tineret	8603	-	100,0	5,5	-	-5,5	
Activități pentru tineret		-	100,0	5,5	-	-5,5	-
Învățământ	09						
<i>Cheltuieli, total</i>		192458,4	174528,1	204023,7	201682,3	2341,4	98,9
Politici și management în domeniul educației	8801	3197,7	4247,7	4379,8	4298,1	-81,7	98,1
Direcția Generală Educație		3197,7	4247,7	4379,8	4298,1	-81,7	98,1
Învățământ primar	8803	8437,3	7851,9	8067,9	8066,7	-1,2	100,0
Școala primară "Gr. Vieru"		6995,6	6322,6	6644,7	6644,1	-0,6	100,0
Asigurarea alimentării elevilor		1369,7	1457,3	1351,2	1350,6	-0,6	99,9
Comp.bănești p/u personalul didactic		72,0	72,0	72,0	72,0	-	100,0
Învățământ gimnazial	8804	125468,7	104316,2	133546,7	132210,6	-1336,1	99,0
Gimnazii		116820,3	95127,5	123861,4	123147,3	-714,1	99,4
Susținerea elevilor dotați		104,0	-	120,0	90,9	-29,1	75,7
Asigurarea alimentării elevilor		6971,0	7600,7	7914,4	7465,5	-448,9	94,3
Comp.bănești p/u personalul didactic		1488,0	1588,0	1588,0	1444,0	-144,0	90,9
Proiecte de investiții capitale		85,4	-	-	-	-	-
Proiect "Abordarea LEADER pentru prosperitatea rurală în Moldova"		-	-	62,9	62,9	-	100,0
Învățământ special	8805	1543,1	-	-	-	-	-
Școala auxiliară-internat Popeasca		1543,1	-	-	-	-	-
Învățământ liceal	8806	28075,1	29043,6	29353,9	28982,7	-371,2	98,7
Întreținerea căminului		1477,5	1940,2	1473,6	1461,7	-11,9	99,2
Licee		23875,5	20749,0	25139,4	24895,1	-244,3	99,0
Asigurarea alimentării elevilor		522,3	596,6	615,9	559,1	-56,8	90,8
Transportarea elevilor		1569,2	1800,0	1805,0	1763,0	-42,0	97,7
Formarea componentei UAT		-	2067,8	-	-	-	-
Comp.bănești p/u personalul didactic		280,0	280,0	280,0	264,0	-16,0	88,6
Proiecte de investiții publice		350,6	1610,0	-	-	-	-
Proiect "Abordarea LEADER pentru prosperitatea rurală în Moldova"		-	-	40,0	39,9	-0,1	99,8
Servicii generale în educație	8813	1034,5	1087,3	125,9	123,8	-2,1	98,3
Serviciul de asistență psihoped.		1034,5	1087,3	125,9	123,8	-2,1	98,3
Educație extrașcolară și susținerea elevilor dotați	8814	24579,7	27760,1	28328,2	27823,6	-504,6	98,2
Școala de arte "M.Bieșu" Ștefan Vodă		12811,6	12512,2	14363,7	14333,1	-30,6	99,8
Comp.bănești p/u personalul didactic		140,0	160,0	160,0	152,0	-8,0	95,6

Școala de arte din Olănești		6091,9	5823,1	6298,1	6285,1	-13,0	99,8
Comp.bănești p/u personalul didactic		80,0	88,0	88,0	80,0	8,0	90,9
Centrul de creație		2183,0	2066,3	2140,9	2133,2	-7,7	99,6
Comp.bănești p/u pers. didactic		28,0	32,0	32,0	20,0	12,0	62,5
Tabăra de odihnă "Dumbrava" din s.Talmaza		2096,4	6266,4	3773,4	3469,8	303,6	92,0
Organizarea odihnei elevilor în România		197,4	-	-	-	-	-
Proiect Abordarea LEADER p/u prosperitatea rurală în Moldova.		-	-	100,0	100,0	-	100,0
Asigurarea alimentării copiilor în tabără		933,2	784,0	1338,0	1218,4	-119,6	91,1
Susținerea elevilor dotați		18,2	28,1	34,1	31,2	-2,9	91,5
Curriculum	8815						
		122,3	221,3	221,3	176,9	-44,4	79,9
Desfășurarea examenelor de absolvire		122,3	221,3	221,3	176,9	-44,4	79,9
Protecție socială	10						
<i>Cheltuieli, total</i>		39369,0	346,5	5344,2	5107,3	-236,9	95,6
Politici și management în domeniul protecției sociale	9001						
		3155,9	-	3903,0	3871,5	-31,5	99,2
Direcția Asistență socială și protecția familiei		2976,5	-	3903,0	3871,5	-31,5	99,2
Proiectul "Acordarea asistenței tehnice pentru consolidarea sistemului de protecție a copilului ,inclusiv serviciilor sociale"		179,4	-	-	-	-	-
Protecție a persoanelor în etate	9004	2049,5	-	-	-	-	-
Centrul de asistență socială p/u persoane vîrstnice și cu dizabilități Talmaza		2049,5	-	-	-	-	-
Protecție a familiei și copilului	9006	14231,5	-	231,0	165,6	-65,4	71,7
Susținerea copiilor rămași fără îngrijire părintească		2640,7	-	-	-	-	-
Centrul de a/s p/u cuplu mamă-copil și p/u copii în situații de risc Olănești		2308,0	-	-	-	-	-
Centrul de asistență specializată și plasament temporar „Încredere”		2939,3	-	231,0	165,6	-65,4	71,7
Serviciul de asistență parentală profesionistă		2689,9	-	-	-	-	-
Proiectul "Acordarea asistenței tehnice pentru consolidarea sistemului de protecție a copilului ,inclusiv serviciilor sociale"		386,1	-	-	-	-	-
Serviciul social de sprijin pentru familii cu copii		400,0	-	-	-	-	-



Proiectul "Acordarea asistenței tehnice pentru consolidarea sistemului de protecție a copilului ,inclusiv serviciilor sociale"		2236.4	-	-	-	-	-
Acordarea prestațiilor sociale p/u copiii plasați în serviciile sociale		622.7	-	-	-	-	-
Asistență socială a persoanelor cu necesități speciale	9010	17202.0	-	-	-	-	-
Serviciul asistență personală		6341.7	-	-	-	-	-
Proiectul "Acordarea asistenței tehnice pentru consolidarea sistemului de protecție a copilului ,inclusiv serviciilor sociale"		560.3	-	-	-	-	-
Serviciul de deservire socială la domiciliu		3788.7	-	-	-	-	-
Serviciul social Echipa mobilă		622.5	-	-	-	-	-
Seviciul protezare și ortopedie		98.9	-	-	-	-	-
Compensații p/u serviciile de transport		2708.1	-	-	-	-	-
Serviciul de asistență socială comunitară		2747.5	-	-	-	-	-
Proiectul "Acordarea asistenței tehnice pentru consolidarea sistemului de protecție a copilului ,inclusiv serviciilor sociale"		334.3	-	-	-	-	-
Protecție socială în cazuri excepționale	9012	2561.3	112,0	975.7	877.7	-98.0	90.0
Seviciile cantin. de ajutor social		100.0	112.0	975.7	877.7	-98.0	90.0
Acordarea ajutoarelor unice (Deciziile Consiliului raional)		1274.4	-	-	-	-	-
Gestionarea crizei refugiaților		1186.9	-	-	-	-	-
Protecția socială a unor categorii de cetățeni	9019	168.9	234,5	234.5	192.4	-42.1	82.0
Suținerea tinerilor specialiști		168.9	234,5	234.5	192.4	-42.1	82.0



**Cheltuielile bugetului raional
conform clasificăției funcționale
pe anul 2024**

fără consolidarea

Denumirea	Cod	Exec. a.2023	Anul 2024			Devieri (+;-)	% execu t.
			aprobat	precizat	Executat		
Cheltuieli în total, inclusiv		267893,7	215500,6	248656,2	241448,2	-7208,0	97,1
Cheltuieli recurente		267457,7	213890,6	248656,2	241448,2	-7208,0	97,1
Investiții capitale		436,0	1610,0	-	-	-	-
Servicii de stat cu destinație generală	01	11070,3	11917,1	12864,0	9774,0	-3090,0	76,0
Autorități legislative și executive	0111	6813,3	6763,6	6863,7	5729,4	-1134,3	83,5
Servicii bugetar-fiscale	0112	1662,1	2190,7	2216,5	1864,4	-352,1	84,1
Alte servicii generale	0133	2589,0	2217,8	3627,8	2155,7	-1472,1	59,4
Alte servicii de stat cu destinație generală	0169	-59,0	700,0	111,0	-18,0	-129,0	-
Serviciul datoriei interne	0171	65,0	45,0	45,0	42,5	-2,5	94,4
Apărare națională	02	460,6	543,2	383,2	229,5	-153,7	59,9
Alte servicii în domeniul apărării naționale	0259	460,6	543,2	383,2	229,5	-153,7	59,9
Serviciul în domeniul economiei	04	17104,3	20086,4	17007,2	16178,5	-828,7	95,1
Alte servicii economice generale	0419	725,4	1376,7	1039,8	719,0	-320,8	69,1
Alte servicii în domeniul agriculturii, gospodăriei silvice, gospodăriei piscicole și gospodăriei de vânătoare	0429	848,8	1134,2	940,2	750,5	-189,7	79,8
Construcții	0443	824,5	1017,8	1017,8	799,6	-218,2	78,6
Transport rutier	0451	14705,6	16557,7	14009,4	13909,4	-100,0	99,3
Ocrotirea sănătății	07	435,0	400,0	400,0	360,0	-40,0	90,0
Servicii de sănătate publică	0740	400,0	300,0	300,0	260,0	-40,0	86,7
Alte serv. în domen. sănăt.	0769	35,0	100,0	100,0	100,0	-	100,0
Cultura, sport, tineret, culte și odihna	08	6996,0	7679,3	8453,9	7936,5	-517,4	93,9
Servicii de sport și cultura fizică	0812	5751,4	5654,3	5803,4	5755,4	-48,0	99,2
Serviciul pentru tineret	0813	-	100,0	5,5	-	-5,5	-
Servicii în domeniul culturii	0820	733,4	926,5	1646,5	1429,6	-216,9	86,8
Alte servicii în domeniul culturii, cultelor și odihnei	0861	511,2	998,5	998,5	751,6	-246,9	75,3

