



REPUBLICA MOLDOVA  
CONSILIUL RAIONAL ȘTEFAN VODĂ

DECIZIE nr. 4/1  
din 01 octombrie 2024

Cu privire la executarea bugetului raional  
pentru semestrul I al anului 2024

În conformitate cu prevederile art. 72 alin.(2) din Legea nr. 181 din 25 iulie 2014 finanțelor publice și responsabilității bugetar-fiscale și art. 31 alin.(2) din Legea nr. 397-XV din 16 octombrie 2003 privind finanțele publice locale, cu modificările și completările ulterioare;

În baza art. 43 alin.(1) lit. b<sup>3</sup>) și art. 46 alin.(1) din Legea nr. 436-XVI din 28 decembrie 2006 privind administrația publică locală, Consiliul raional Ștefan Vodă, **DECIDE:**

1. Se ia act de raportul dnei Ina Caliman, șefă a Direcției finanțe, privind executarea bugetului raional pentru semestrul I al anului 2024, conform anexelor.

2. Președintele raionului, în comun cu Direcția finanțe:

- vor consolida eforturile tuturor executorilor de buget în vederea asigurării gestionării eficiente a mijloacelor bugetare în semestrul II al anului 2024;
- vor contribui la îndeplinirea părții veniturilor bugetului raional pe anul 2024;
- vor asigura finanțarea cheltuielilor de personal ale instituțiilor bugetare conform cadrului legal;
- vor asigura finanțarea instituțiilor de învățământ primar și secundar general din bugetul raional, în scopul implementării în continuare finanțării în bază de cost standard per elev;
- vor asigura elaborarea și realizarea măsurilor de ajustare a cheltuielilor bugetului raional în scopul abținerii pe deplin de efectuarea până la finele anului unor cheltuieli ne însemnate ale instituțiilor publice;
- vor asigura efectuarea controalelor tematiche, în caz de necesitate, asupra respectării disciplinei financiare în procesul de executare a bugetului raionului pe parcursul semestrului II al anului 2024;
- vor continua în semestrul II al anului 2024 întreprinderea măsurilor, în scopul optimizării cheltuielilor, respectării limitelor de alocații bugetare și neadmiterii supra cheltuielilor;
- vor întreprinde măsuri întru stingerea datoriilor debitoare și creditoare (cu termen de achitare expirat) existente la situația din 30.06.2024 și neadmiterea formării lor pe viitor;
- vor înainta propuneri privind rectificarea bugetului raional aprobat, după caz;
- vor continua întreprinderea măsurilor necesare în semestrul II al anului 2024 în scopul respectării limitelor numărului de unități de personal și ale cheltuielilor de personal a instituțiilor publice stabilite pentru anul 2024;
- vor asigura publicarea integrală al raportului privind mersul execuției bugetului raional pe semestrul I al anului 2024 pe pagina Web a Consiliului raional Ștefan Vodă.

3. Controlul executării prezentei decizii se atribuie dnei Olga Luchian, președinta raionului.

4. Prezenta decizie poate fi contestată cu cerere prealabilă la autoritatea emitentă cu sediul în or. Ștefan Vodă, str. Libertății nr. 1 sau la Judecătoria Căușeni (cu sediul Ștefan Vodă) orașul Ștefan Vodă, str. Grigore Vieru nr. 6, în termen de 30 zile de la data comunicării, potrivit prevederilor Codului administrativ al Republicii Moldova nr. 116/2018.

5. Prezenta decizie se publică în Registrul actelor locale (actelocale.gov.md), pe pagina web a Consiliului raional Ștefan Vodă și se aduce la cunoștință:

Ministerului Finanțelor al Republicii Moldova;


Aparatului președintelui raionului;

Direcției finanțe.

Președintele ședinței

Contrasemnează:

Secretarul Consiliului raional



Vladimir Baligari

Ion Țurcan





mii lei

Veniturile bugetului raional pe semestrul I al anului 2024

Denumirea	Cod ECO	Aprobat pe an	Precizat pe an	Executat anul curent	Executat față de precizat		Executat anul precedent mii.lei	Executat anul curent față de anul precedent	
					devieri (+/-)	În %		Devieri (+/-)	În %
Impozit pe venitul reținut din salariu	111110	7150,0	7150,0	4187,0	-2963,0	58,6	2821,2	+1365,8	1,5 ori
Impozitul pe venitul persoanelor fizice spre plată/achitat	111121	205,0	205,0	86,1	-118,9	42,0	182,0	-95,8	47,3
Impozitul pe venitul persoanelor fizice în domeniul transportului rutier în regim de taxi	111125	4,0	4,0	2,3	-1,7	56,3	1,5	+0,8	1,5 ori
Impozit pe venitul aferent operațiunilor de predare în posesie și/sau folosință a proprietății imobiliare	111130	26,0	26,0	15,7	-10,3	60,3	13,5	+2,2	116,1
Granturi curente primite de la organizațiile internaționale pentru proiecte finanțate din surse externe pentru bugetul local de nivelul II	132122	-	100,0	100,0	-	100,0	-	+100,0	-
Plata pentru certificatele de urbanism și autorizațiile de construire sau desființare încasată în bugetul local de nivelul II	142214	2,0	2,0	0,1	1,9	2,5	0,1	-	100,0
Taxa la cumpărarea valutei străine de către persoanele fizice în casele de schimb valutar	142245	112,0	112,0	27,8	-84,2	24,8	58,1	-30,3	47,9
Încasări de la prestarea serviciilor cu plată	142310	2654,1	2654,1	1668,8	-985,3	62,9	1433,5	+235,3	116,4
Plata pentru locațiunea bunurilor patrimoniului public	142320	777,0	783,0	435,3	-347,8	55,6	672,6	-237,3	64,7
Donații voluntare pentru cheltuieli curente din surse interne pentru instituțiile bugetare	144114	-	104,0	84,5	-19,5	81,3	558,6	-474,1	15,1
Donații voluntare pentru cheltuieli curente din surse externe pentru instituțiile bugetare	144124	-	10,3	-	-10,3	-	-	-	-
Donații voluntare pentru cheltuieli capitale din surse interne pentru instituțiile bugetare	144214	-	-	56,0	56,0	-	60,3	-4,3	92,9
Donații voluntare pentru cheltuieli capitale din surse externe pentru instituțiile bugetare	144224	-	184,7	132,7	-52,0	71,9	10,3	+122,4	>200
Venituri neidentificate în bugetul local de nivelul II	145241	-	-	54,2	+54,2	-	-	+54,2	-
<b>Total venituri</b>		<b>10930,1</b>	<b>11335,1</b>	<b>6850,4</b>	<b>4484,7</b>	<b>60,4</b>	<b>5857,8</b>	<b>992,6</b>	<b>117,0</b>
<b>inclusiv: venituri colectate</b>		<b>3543,1</b>	<b>3848,1</b>	<b>2405,1</b>	<b>-1443,0</b>	<b>62,5</b>	<b>2793,4</b>	<b>-388,3</b>	<b>86,1</b>




<b>Transferuri primite în cadrul BPN Total</b>	<b>191</b>	<b>206571,5</b>	<b>203557,5</b>	<b>116282,7</b>	<b>-87274,8</b>	<b>57,1</b>	<b>121425,0</b>	<b>-5124,3</b>	<b>95,8</b>
Transferuri curente primite cu destinație specială între bugetul de stat și bugetele locale de nivelul II pentru învățământul preșcolar, primar, secundar general, special și complementar	191111	166224,0	166230,0	101583,3	-64646,7	61,1			
Transferuri curente primite cu destinație specială între bugetul de stat și bugetele locale de nivelul II pentru asigurarea și asistența specială	191112	234,5	234,5	80,0	-154,5	34,1			
Transferuri curente primite cu destinație specială între bugetul de stat și bugetele locale de nivelul II pentru școli sportive.	191113	5404,3	5404,3	2690,7	-2713,6	49,8			
Transferuri curente primite cu destinație specială între bugetul de stat și bugetele locale de nivelul II pentru infrastructura drumurilor.	191116	16557,7	12588,9	89,3	-12499,6	0,7			
Transferuri capitale primite cu destinație specială între bugetul de stat și bugetele locale de nivelul II	191120	-	-	-	-	-			
Transferuri curente primite cu destinație generală între bugetul de stat și bugetele locale de nivelul II	191131	18151,0	18151,0	10890,6	-7260,4	60,0			
Alte transferuri curente cu destinație generală între bugetul de stat și bugetele locale de nivelul II	191139	-	898,8	898,8	-	100,0			
Transferuri curente primite cu destinație specială între instituțiile bugetului de stat și instituțiile bugetelor locale de nivelul II	191310	-	-	-	-	-			
Transferuri capitale primite cu destinație specială între bugetele locale de nivelul 2 și bugetele locale de nivelul I în cadrul unei unități administrative-teritoriale.	193120	-	50,0	50,0	-	100,0			
<b>Total general venituri</b>		<b>217501,6</b>	<b>214892,6</b>	<b>123133,1</b>	<b>-91759,5</b>	<b>57,3</b>	<b>127282,8</b>	<b>-4149,8</b>	<b>96,7</b>

Veniturile bugetului raionalului pe semestrul I al anului 2024 mii lei

Denumirea	Cod ECO	Aprobat pe an	Precizat pe an	Executat anul curent	Executat față de precizat		Executat anul precedent mii.lei	Executat anul curent față de anul precedent	
					devieri (+/-)	În %		Devieri (+/-)	În %
Impozit pe venitul reținut din salariu	111110	53877,0	53977,0	30837,4	-23139,6	57,1	22520,7	+8316,8	1.4ori
Impozitul pe venitul persoanelor fizice spre plată/achitat	111121	3439,0	3564,0	2565,4	-998,7	72,0	3777,1	-1211,7	67,9
Impozitul pe venitul persoanelor fizice ce desfășoară activități independente în domeniul comerțului	111124	65,0	65,0	95,2	+30,2	1.5ori	37,5	+57,7	>200
Impozitul pe venitul persoanelor fizice în domeniul transportului rutier de persoane în regim de taxi	111125	12,0	12,0	31,8	+19,9	>200	4,5	+27,4	>200
Impozit pe venitul aferent operațiunilor de predare în posesie și/sau folosință a proprietății imobiliare	111130	212,0	212,0	139,0	-73,0	65,6	118,5	+20,5	117,3
Impozitul funciar al persoanelor juridice și fizice, înregistrate în calitate de întreprinzător	113161	6658,9	6658,9	933,5	-5725,4	14,0	832,0	+101,5	112,2
Impozitul funciar al persoanelor fizice-cetățeni	113171	1976,5	1976,5	1333,4	-643,2	67,5	1303,6	+29,8	102,3
Impozitul pe bunurile imobiliare ale persoanelor juridice	113210	224,7	224,7	47,0	-177,7	20,9	1,9	+45,1	>200
Impozitul pe bunurile imobiliare ale persoanelor fizice	113220	662,1	662,1	501,2	-160,9	75,7	459,3	+41,9	109,1
Impozitul pe bunurile imobiliare achitat de către persoanele juridice și fizice înregistrate în calitate de întreprinzător din valoarea (de piață) a bunurilor	113230	349,6	349,6	117,0	-232,6	33,5	82,1	+34,9	142,5
Impozitul pe bunurile imobiliare achitat de către persoanele fizice-cetățeni din valoarea estimată de piață	113240	723,5	723,5	547,5	-176,0	75,7	561,7	-14,3	97,5
Impozit privat încasat în bugetul local de nivelul I	113313	7,5	7,5	22,0	+14,5	>200	3,2	+18,9	>200
Taxele locale	114411-114426	8609,5	8693,4	5144,8	-3548,6	59,2	4224,6	+920,2	121,8
Taxa pentru patenta de întreprinzător	114522	64,6	64,6	46,0	-18,6	71,2	95,0	-49,0	48,4
Taxa pentru apă	114611	161,8	161,8	27,3	-134,5	16,9	43,8	-16,5	62,4
Taxa pentru extragerea mineralelor utile	114612	2,6	2,6	-	-2,6	-	0,6	-0,6	-
Granturi capitale primite de la guvernele altor state pentru proiecte finanțate din surse externe pentru bugetul local de nivelul I	131223	-	1189,4	1147,2	-42,2	96,5	-	+1147,2	-
Granturi curente primite de la organizațiile internaționale pentru proiecte finanțate din surse externe pentru bugetul local de nivelul II	132122	-	100,0	100,0	-	100,0	-	+100,0	-




144214	105,0	135,0	56,0	-79,0	41,5	120,0	-64,3	120,0	46,6
144224	-	184,7	325,9	+141,2	1,8ori	70,0	+255,8	70,0	200
145142	53,0	53,0	82,1	+29,1	1,6ori	93,8	-13,8	93,8	85,6
145161	-	-	0,2	+0,2	-	-	-	-	-
145241	-	-	54,2	+54,2	-	-	+54,2	-	-
<b>Total venituri</b>	<b>95572,0</b>	<b>98892,6</b>	<b>53387,8</b>	<b>--45504,8</b>	<b>54,0</b>	<b>44143,3</b>	<b>-9244,6</b>	<b>44143,3</b>	<b>120,9</b>
<b>Inclusiv: venituri colectate</b>	<b>14207,5</b>	<b>14793,9</b>	<b>7322,6</b>	<b>-7471,3</b>	<b>49,5</b>	<b>8175,0</b>	<b>-852,4</b>	<b>8175,0</b>	<b>89,6</b>
<b>Transferuri primite în cadrul BPN Total</b>	<b>358570,7</b>	<b>367524,0</b>	<b>203005,3</b>	<b>-164518,7</b>	<b>55,2</b>	<b>203972,9</b>	<b>-967,7</b>	<b>203972,9</b>	<b>99,5</b>
Transferuri curente primite cu destinație specială între bugetul de stat și bugetele locale de nivel II pentru învățământul preșcolar, primar, secundar general, special și complementar (extrașcolar)	166224,0	166230,0	101583,3	-64646,7	61,1				
Transferuri curente primite cu destinație specială între bugetul de stat și bugetele locale de nivel II pentru asigurarea și asistența specială	234,5	234,5	80,0	-154,5	34,1				
Transferuri curente primite cu destinație specială între bugetul de stat și bugetele locale de nivel II pentru școli sportive.	5404,3	5404,3	2690,7	-2713,6	49,8				
Transferuri curente primite cu destinație specială între bugetul de stat și bugetele locale de nivel II pentru infrastructura drumurilor	16557,7	12588,9	89,3	-12499,6	0,7				
Transferuri curente primite cu destinație generală între bugetul de stat și bugetele locale de nivel II	18151,0	18151,0	10890,6	-7260,4	60,0				
Alte transferuri curente primite cu destinație generală între bugetul de stat și bugetele locale de nivel II	-	898,8	898,8	-	100,0				
Transferuri curente primite cu destinație specială între bugetul de stat și bugetele locale de nivel I pentru învățământul preșcolar, primar, secundar general, special și complementar (extrașcolar)	102536,5	102536,5	49585,5	-52951,0	48,4				
Transferuri curente primite cu destinație specială între bugetul de stat și bugetele locale de nivel I pentru asigerarea și asistența social	120,7	387,0	354,4	-32,6	91,6				
Transferuri curente primite cu destinație specială între bugetul de stat și bugetele locale de nivel I pentru infrastructura drumurilor	727,6	-	-	-	-				
Transferuri capitale primite cu destinație specială între bugetul de stat și bugetele locale de nivel I	-	700,0	-	-700,0	-				





Transferuri curente primite cu destinație generală între bugetul de stat și bugetele locale de nivelul I	191231	31328,0	31328,0	19073,4	-12254,6	60,9	
Alte transferuri curente primite cu destinație generală între bugetul de stat și bugetele locale de niv.I	191239	17236,4	17964,0	10894,8	-7069,2	60,6	
Transferuri curente cu destinație specială între instituțiile bugetului de stat și instituțiile bugetelor locale de nivelul I	191410	-	1721,7	347,9	-1373,7	20,2	
Transferuri capitale primite cu destinație specială între instituțiile bugetului de stat și instituțiile bugetelor locale de nivelul I	191420	-	9159,3	6436,7	-2722,6	70,3	
Transferuri capitale primite cu destinație specială între bugetele locale de nivelul 2 și bugetelor locale de nivelul I în cadrul unei unități administrative - teritoriale	193120	-	50,0	50,0	-	100,0	
Transferuri curente primite cu destinație specială între bugetelor locale de nivelul I în cadrul unei UAT	193310	50,0	170,0	30,0	-140,0	17,6	
<b>Total general venituri</b>		<b>454142,7</b>	<b>466416,6</b>	<b>256393,1</b>	<b>-210023,5</b>	<b>55,0</b>	<b>103,3</b>



**Cheltuielile bugetului raional conform clasificăției funcționale și pe programe  
pe semestrul I al anului 2024**

mii lei


Denumirea	Cod	Exec. 6 luni a. 2023	Anul 2024			Devieri (+;-)	% execut
			Aprobat pe an	Precizat pe an	Executat 6 luni		
<b>Cheltuieli în total, inclusiv</b>		<b>127982,5</b>	<b>215500,6</b>	<b>216501,0</b>	<b>119818,7</b>	<b>96682,3</b>	<b>55,3</b>
<b>cheltuieli recurente</b>		127982,5	213890,6	216501,0	119818,7	-96682,3	55,3
<b>investiții capitale</b>	3192	-	1610,0	-	-	-	-
<b>Servicii de stat cu destinație generală</b>	01						
<b>Cheltuieli, total</b>		5886,7	11917,1	12156,1	5051,8	-7104,3	41,6
<b>Exercitarea guvernării</b>	0301	3432,2	6763,6	6763,6	2931,7	-3831,9	43,3
Aparatul Președintelui		3062,2	6763,6	6763,6	2931,7	-3831,9	43,3
Alocații centralizate		370,0					
<b>Servicii de suport pentru exercitarea guvernării</b>	0302	1583,9	2217,8	2717,8	1256,3	-1461,5	46,2
Serviciul de deservire a clădirilor		1583,9	2217,8	2717,8	1256,3	-1461,5	46,2
<b>Politici și management în domeniul bugetar-fiscal</b>	0501	835,4	2190,7	2190,7	849,4	-1341,3	38,8
Direcția Finanțe		835,4	2190,7	2190,7	849,4	-1341,3	38,8
<b>Gestionarea fondurilor de rezervă și de intervenție</b>	0802	-	700,0	439,0	-	-439,0	-
Fondul de rezervă		-	700,0	439,0	-	-439,0	-
<b>Acțiuni cu caracter general</b>	0808	-	-	-	-7,6	+7,6	-
Alocații centralizate		-0,9	-	-	-7,6	+7,6	-
<b>Datoria internă a APL</b>	1703	36,0	45,0	45,0	22,0	-23,0	48,9
Dobânzi achitate p/u împrumuturile contractate		36,0	45,0	45,0	22,0	-23,0	48,9
<b>Apărare națională</b>	02						
<b>Cheltuieli, total</b>		286,3	543,2	543,2	183,0	-360,2	33,7
<b>Servicii de suport în domeniul apărării naționale</b>	3104	286,3	543,2	543,2	183,0	-360,2	33,7
Secția administrativ militară		286,3	543,2	543,2	183,0	-360,2	33,7
<b>Servicii în domeniul economiei</b>	04						
<b>Cheltuieli, total</b>		1454,4	20086,4	16117,6	1300,8	-14816,8	8,1
<b>Politici și management în domeniul macroeconomic și de dezvoltare a economiei</b>	5001	257,8	944,2	944,2	277,5	-666,7	29,4
Direcția economie și atragerea investițiilor		257,8	944,2	944,2	277,5	-666,7	29,4
<b>Politici și management în domeniul agriculturii</b>	5101	424,0	1134,2	1134,2	415,8	-718,4	36,7
Direcția agricultură și alimentație		424,0	1134,2	1134,2	415,8	-718,4	36,7
<b>Politici și management în domeniul dezvoltării regionale și construcțiilor</b>	6101	367,2	1017,8	1017,8	416,5	-602,3	40,9
Direcția construcții, gospodărie comunală și drumuri		367,2	1017,8	1017,8	416,5	-602,3	40,9
<b>Dezvoltarea drumurilor</b>	6402	270,6	16557,7	12588,9	89,3	-12499,6	0,7
Implementarea programelor de construcție, reparație și întreținere a drumurilor publice		270,6	16557,7	12588,9	89,3	-12499,6	0,7
<b>Politici și management în domeniul geodeziei, cartografiei și cadastrului</b>	6901	134,8	432,5	432,5	101,7	-330,8	23,5
Serviciul relații funciare și cadastru		134,8	432,5	432,5	101,7	-330,8	23,5



<b>Ocrotirea sănătății</b>	<b>07</b>						
<i>Cheltuieli, total</i>		<b>263,5</b>	<b>400,0</b>	<b>400,0</b>	<b>152,2</b>	<b>-247,8</b>	<b>38,1</b>
<b>Programe naționale și speciale în domeniul ocrotirii sănătății</b>	<b>8018</b>	<b>263,5</b>	<b>300,0</b>	<b>300,0</b>	<b>152,2</b>	<b>-147,8</b>	<b>50,7</b>
Programe de sănătate cu destinație specială		263,5	300,0	300,0	152,2	-147,8	50,7
Dezvoltarea și modernizarea inst. în domeniul ocrotirii sănătății	<b>8019</b>	-	<b>100,0</b>	<b>100,0</b>	-	<b>-100,0</b>	-
<b>Cultura, sport, tineret, culte și odihnă</b>	<b>08</b>						
<i>Cheltuieli, total</i>		<b>3254,5</b>	<b>7679,3</b>	<b>7679,3</b>	<b>3681,2</b>	<b>-3998,1</b>	<b>47,9</b>
<b>Politici și management în domeniul culturii</b>	<b>8501</b>	<b>200,1</b>	<b>998,5</b>	<b>998,5</b>	<b>365,8</b>	<b>-632,7</b>	<b>36,6</b>
Direcția cultură, tineret, sport și turism		200,1	998,5	998,5	365,8	-632,7	36,6
<b>Dezvoltarea culturii</b>	<b>8502</b>	<b>194,7</b>	<b>437,1</b>	<b>437,1</b>	<b>309,5</b>	<b>-127,6</b>	<b>71,0</b>
Activități culturale		131,2	310,0	310,0	246,0	-64,0	79,3
Colectivul popular Crescendo		63,5	127,1	127,1	63,5	-63,5	50,0
<b>Protejarea și punerea în valoare a patrimoniului cultural național</b>	<b>8503</b>	<b>164,9</b>	<b>489,4</b>	<b>489,4</b>	<b>175,7</b>	<b>-313,7</b>	<b>35,9</b>
Muzeul Ștefan Vodă		52,9	247,0	223,5	66,0	-157,5	29,5
Muzeul Râscăieți		54,8	121,2	130,2	46,9	-83,3	36,0
Muzeul Crocmaz		57,2	121,2	135,7	62,8	-72,9	46,3
<b>Sport</b>	<b>8602</b>	<b>2694,8</b>	<b>5654,3</b>	<b>5654,3</b>	<b>2830,1</b>	<b>-2824,2</b>	<b>50,1</b>
Activități sportive		126,8	250,0	250,0	140,6	-109,4	56,2
Școala sportivă		2488,0	5312,3	5312,3	2689,5	-2622,8	50,6
Comp.bănești p/u pers. didactic		80,0	92,0	92,0	-	-92,0	-
<b>Tineret</b>	<b>8603</b>	-	<b>100,0</b>	<b>100,0</b>	-	<b>-100,0</b>	-
Activități pentru tineret		-	100,0	100,0	-	-100,0	-
<b>Învățământ</b>	<b>09</b>						
<i>Cheltuieli, total</i>		<b>97246,7</b>	<b>174528,1</b>	<b>174044,9</b>	<b>105141,1</b>	<b>-68903,8</b>	<b>60,4</b>
<b>Politici și management în domeniul educației</b>	<b>8801</b>	<b>1612,6</b>	<b>4247,7</b>	<b>4292,7</b>	<b>2126,4</b>	<b>-2166,3</b>	<b>49,5</b>
Direcția Generală Educație		1612,6	4247,7	4292,7	2126,4	-2166,3	49,5
<b>Învățământ primar</b>	<b>8803</b>	<b>4224,8</b>	<b>7851,9</b>	<b>7851,9</b>	<b>3835,8</b>	<b>-4016,1</b>	<b>48,9</b>
Școala primară "Gr. Vieru"		3532,9	6322,6	6399,1	3273,7	-3125,4	51,2
Asigurarea alimentării elevilor		619,9	1457,3	1380,8	562,1	-818,7	40,7
Comp.bănești p/u personalul didactic		72,0	72,0	72,0	-	-72,0	-
<b>Învățământ gimnazial</b>	<b>8804</b>	<b>63276,9</b>	<b>104316,2</b>	<b>105116,9</b>	<b>68925,9</b>	<b>-36191,0</b>	<b>65,6</b>
Gimnazii		58387,7	95127,5	95800,9	65263,4	-30537,5	68,1
Susținerea elevilor dotați		75,5	-	120,0	67,7	-52,3	56,4
Asigurarea alimentării elevilor		3413,7	7600,7	7608,0	3594,8	-4013,2	47,3
Comp.bănești p/u personalul didactic		1400,0	1588,0	1588,0	-	-1588,0	-
Proiecte de investiții capitale							
<b>Învățământ special</b>	<b>8805</b>	<b>999,7</b>	-	-	-	-	-
Școala auxiliară-internat Popeasca		999,7	-	-	-	-	-
<b>Învățământ liceal</b>	<b>8806</b>	<b>14291,3</b>	<b>29043,6</b>	<b>28543,6</b>	<b>15617,9</b>	<b>-12925,7</b>	<b>54,7</b>
Întreținerea căminului		779,8	1940,2	1940,2	775,7	-1164,5	40,0
Licee		12180,3	20749,0	22409,8	13624,0	-8785,8	60,8
Asigurarea alimentării elevilor		268,8	596,6	596,6	285,6	-311,0	47,0
Transportarea elevilor		798,4	1800,0	1800,0	932,6	-867,4	51,8
Formarea componentei UAT		-	2067,8	1517,0	-	-1517,0	-
Comp.bănești p/u personalul didactic		264,0	280,0	280,0	-	-280,0	-
Proiecte de investiții publice		-	1610,0	-	-	-	-
<b>Servicii generale în educație</b>	<b>8813</b>	<b>485,0</b>	<b>1087,3</b>	<b>125,9</b>	<b>123,8</b>	<b>-2,1</b>	<b>98,3</b>
Serviciul de asistență psihoped.		485,0	1087,3	125,9	123,8	-2,1	98,3
<b>Educație extrașcolară și susținerea elevilor dotați</b>	<b>8814</b>	<b>12354,1</b>	<b>27760,1</b>	<b>27892,6</b>	<b>14488,6</b>	<b>-13404,0</b>	<b>51,9</b>

Școala de arte "M.Bieșu" Șt. Vodă		7434,6	12512,2	12538,7	8389,8	-4148,9	67,0
Comp.bănești p/u personalul didactic		140,0	160,0	160,0	-	-160,0	-
Școala de arte din Olănești		2857,1	5823,1	5823,1	3101,6	-2721,5	54,0
Comp.bănești p/u personalul didactic		80,0	88,0	88,0	-	-88,0	-
Centrul de creație		1060,2	2066,3	2066,3	1239,6	-826,7	60,0
Comp.bănești p/u pers. didactic		28,0	32,0	32,0	-		
Tabăra de odihnă "Dumbrava" din s.Talmază		615,4	6266,4	5691,4	1507,5	-4183,9	26,5
Proiect Abordarea LEADER p/u prosperitatea rurală în Moldova.			-	100,0	79,9	-20,1	79,9
Asigurarea alimentării copiilor în tabără		120,6	784,0	1359,0	139,0	-1220,0	10,2
Susținerea elevilor dotați		18,2	28,1	34,1	31,2	-2,9	91,5
<b>Curriculum</b>	<b>8815</b>	<b>2,3</b>	<b>221,3</b>	<b>221,3</b>	<b>22,7</b>	<b>-198,6</b>	<b>10,3</b>
Desfășurarea examenelor de absolvire		2,3	221,3	221,3	22,7	-198,6	10,3
<b>Protecție socială</b>	<b>10</b>						
<i>Cheltuieli, total</i>		<b>19590,3</b>	<b>346,5</b>	<b>5559,9</b>	<b>4308,6</b>	<b>-1251,3</b>	<b>77,5</b>
<b>Politici și management în domeniul protecției sociale</b>	<b>9001</b>	<b>1581,8</b>		<b>4453,0</b>	<b>3855,6</b>	<b>-597,4</b>	<b>86,6</b>
Direcția Asistență socială și protecția familiei		<b>1581,8</b>	-	4453,0	3855,6	-597,4	86,6
Proiectul "Acordarea asistenței tehnice pentru consolidarea sistemului de protecție a copilului ,inclusiv serviciilor sociale"		114,1					
<b>Protecție a persoanelor în etate</b>	<b>9004</b>	933,0					
Centrul de asistență socială p/u persoane vîrstnice ș3029,7i cu dizabilități Talmază		933,0					
<b>Protecție a familiei și copilului</b>	<b>9006</b>	<b>7289,3</b>					
Susținerea copiilor rămași fără îngrijire părintească		1364,8					
Centrul de a/s p/u cuplu mamă-copil și p/u copii în situații de risc Olănești		1093,6					
Centrul de asistență specializată și plasament temporar „Încredere”		1545,8	-	195,0	-	-195,0	-
Serviciul de asistență parentală profesionistă		1085,3					
Proiectul "Acordarea asistenței tehnice pentru consolidarea sistemului de protecție a copilului ,inclusiv serviciilor sociale"		236,0					
Proiectul "Acordarea asistenței tehnice pentru consolidarea sistemului de protecție a copilului ,inclusiv serviciilor sociale"		1628,5					
Acordarea prestațiilor sociale p/u copiii plasați în serviciile sociale		335,2					
<b>Asistență socială a persoanelor cu necesități speciale</b>	<b>9010</b>	<b>8339,2</b>					
Serviciul asistență personală		3034,8					
Proiectul "Acordarea asistenței tehnice pentru consolidarea sistemului de protecție a copilului ,inclusiv serviciilor sociale"		299,1					
Serviciul de deservire socială la domiciliu		1756,2					

Serviciul social Echipa mobilă		302,0					
Seviciul protezare și ortopedie		51,8					
Compensații p/u serviciile de transport		1411,6					
Serviciul de asistență socială comunitară		1271,7					
Proiectul "Acordarea asistenței tehnice pentru consolidarea sistemului de protecție a copilului ,inclusiv serviciilor sociale"		212,1					
<b>Protecție socială în cazuri excepționale</b>	<b>9012</b>	<b>1333,0</b>	<b>112,0</b>	<b>677,4</b>	<b>373,0</b>	<b>-304,4</b>	<b>55,1</b>
Seviciile cantin. de ajutor social		-	112,0	107,7	-	-107,7	-
Acordarea ajutoarelor unice (Deciziile Consiliului raional)		781,8	-	569,7	373,0	-196,7	65,5
Gestionarea crizei refugiaților		551,2	-	-	-	-	-
<b>Protecția socială a unor categorii de cetățeni</b>	<b>9019</b>	<b>-</b>	<b>234,5</b>	<b>234,5</b>	<b>80,0</b>	<b>-154,5</b>	<b>34,1</b>
Susținerea tinerilor specialiști		-	234,5	234,5	80,0	-154,5	34,1



**Cheltuielile bugetului raional  
conform clasificăției funcționale pe semestrul I al anului 2024 mii lei**

Denumirea	Cod	Exec. 6 luni a.2023	Anul 2024			Devieri (+ ; -)	% execut.
			Aprobat pe an	Precizat pe an	Executat 6 luni		
<b>Cheltuieli în total, inclusiv</b>		<b>127982,5</b>	<b>215500,6</b>	<b>216501,0</b>	<b>119818,7</b>	<b>-96682,3</b>	<b>55,3</b>
<b>Cheltuieli recurente</b>		<b>127982,5</b>	<b>213890,6</b>	<b>216501,0</b>	<b>119818,7</b>	<b>-96682,3</b>	<b>55,3</b>
<b>Investiții capitale</b>		<b>-</b>	<b>1610,0</b>	<b>-</b>	<b>-</b>	<b>-</b>	<b>-</b>
<b>Servicii de stat cu destinație generală</b>	<b>01</b>	<b>5886,7</b>	<b>11917,1</b>	<b>12156,1</b>	<b>5051,8</b>	<b>-7104,3</b>	<b>41,6</b>
Autorități legislative și executive	0111	3432,2	6763,6	6763,6	2931,7	-3831,9	43,3
Servicii bugetar-fiscale	0112	835,4	2190,7	2190,7	849,4	-1341,3	38,8
Alte servicii generale	0133	1583,9	2217,8	2717,8	1256,3	-1461,5	46,2
Alte servicii de stat cu destinație generală	0169	-0,9	700,0	439,0	-7,6	431,4	1,7
Serviciul datoriei interne	0171	36,0	45,0	45,0	22,0	-23,0	48,9
<b>Apărare națională</b>	<b>02</b>	<b>286,3</b>	<b>543,2</b>	<b>543,2</b>	<b>183,0</b>	<b>-360,2</b>	<b>33,7</b>
Alte servicii în domeniul apărării naționale	0259	286,3	543,2	543,2	183,0	-360,2	33,7
<b>Serviciul în domeniul economiei</b>	<b>04</b>	<b>1454,4</b>	<b>20086,4</b>	<b>16117,6</b>	<b>1300,8</b>	<b>-14816,8</b>	<b>8,1</b>
Alte servicii economice generale	0419	392,6	1376,7	1376,7	379,2	-997,5	27,6
Alte servicii în domeniul agriculturii, gospodăriei silvice, gospodăriei piscicole și gospodăriei de vânătoare	0429	424,0	1134,2	1134,2	415,8	-718,4	36,7
Construcții	0443	367,2	1017,8	1017,8	416,5	-602,3	40,9
Transport rutier	0451	270,6	16557,7	12588,9	89,3	-12499,6	0,7
<b>Ocrotirea sănătății</b>	<b>07</b>	<b>263,5</b>	<b>400,0</b>	<b>400,0</b>	<b>152,2</b>	<b>-247,8</b>	<b>38,1</b>
Servicii de sănătate publică	0740	263,5	300,0	300,0	152,2	-147,8	50,7

Alte serv. în domen.sănăt.	0769	-	100,0	100,0	-	-100,0	-
<b>Cultura, sport, tineret, culte și odihna</b>	<b>08</b>	<b>3254,5</b>	<b>7679,3</b>	<b>7679,3</b>	<b>3681,2</b>	<b>-3998,1</b>	<b>47,9</b>
Servicii de sport și cultura fizică	0812	2694,8	5654,3	5654,3	2830,1	-2824,2	30,1
Serviciul pentru tineret	0813	-	100,0	100,0	-	-100,0	-
Servicii în domeniul culturii	0820	359,6	926,5	926,5	485,3	-441,2	52,4
Alte servicii în domeniul culturii, cultelor și odihnei	0861	200,1	998,5	998,5	365,8	-632,7	36,6
<b>Învățământ</b>	<b>09</b>	<b>97246,7</b>	<b>174528,1</b>	<b>174044,9</b>	<b>105141,1</b>	<b>-68903,8</b>	<b>30,4</b>
60,4Învățământ primar	0912	4224,8	7851,9	7851,9	3835,8	-4016,1	48,9
Învățământ gimnazial	0921	64276,6	104316,2	105116,9	68925,9	-36191,0	65,6
Învățământul liceal	0922	14291,3	29043,6	28543,6	15617,9	-12925,7	54,7
Învățământul nedefinit după nivel	0950	12356,4	27981,4	28113,9	14511,3	-13602,6	51,6
Servicii afiliate învățământului	0960	485,0	1087,3	125,9	123,8	-2,1	98,3
Alte servicii în domeniul învățământului	0989	1612,6	4247,7	4292,7	2126,4	-2166,3	49,5
<b>Protecție socială</b>	<b>10</b>	<b>19590,3</b>	<b>346,5</b>	<b>5559,9</b>	<b>4308,6</b>	<b>-1251,3</b>	<b>77,5</b>
Protecție în caz de incapacitate de muncă	1012	8339,2	-	-	-	-	-
Protecție persoanelor în etate	1020	933,0	-	-	-	-	-
Protecție a familiei și a copiilor	1040	7289,3	-	195,0	-	-195,0	-
Protecție împotriva excluziunii sociale	1070	1333,0	112,0	677,4	373,0	-304,4	55,1
Administrare în domeniul protecției sociale	1091	1695,9	-	4453,0	3855,6	-597,4	86,6
Alte servicii de protecție socială	1099	-	234,5	234,5	80,0	-154,5	34,1